
第 81 報 平成 28 年 2 月 17 日

東日本大震災 災害復旧資材供給情報

復旧・復興工事に関わる 建設資材等の需給動向

一般財団法人 経済調査会

【 生コンクリート 】

《 岩手県（久慈） 》

価格は建築標準物(21-18-20)でm3当たり1万5,700円どころを横ばいで推移している。需要は港湾防波堤、海岸防潮堤、河川築堤などの港湾・海岸・河川工事のほか、三陸沿岸道路建設向けなど、震災復興関連工事を中心に好調に推移している。

地区内 4 工場で構成される岩手県久慈地区生コンクリート協同組合では、需要家側に対する供給の安定化に注力しており、各工場ともミキサー車の増車や人員増を進めることにより生産体制の強化を図ってきている。このため、震災直後から続いた需給ひっ迫状況は現在では回避され安定した荷動きとなっている。

引き続き復興関連工事を中心に好調な需要が見込まれる中、協組側は現行価格での販売を堅持するとしており、当面、横ばい推移の見通し。

《 宮城県（気仙沼） 》

価格は建築標準物(21-18-20)でm3当たり1万6,700円どころを横ばいで推移している。今年度に入り復興工事がさらに加速し、三陸沿岸道や防潮堤、復興公営住宅や水産加工場向けなど需要は旺盛で、平成 27 年 4 月～平成 28 年 1 月までの出荷量は組合 5 工場で約 42 万 6,000m³ と前年同期比約 145%の大幅増加となっている(宮城県生コンクリート工業組合調べ)。各工場とも常に予約が先行している状態で、急な注文への出荷対応は厳しい状況、また県発注物件向けの公設プラント(2工場)についても、発注者・製造側・需要家の三者による出荷調整の場を設けて協議し、需要増大に対応している。

骨材については、地元骨材業者の供給可能量を上回る需要量となっているため、今後の状況によっては海上輸送調達分の割合を増やすなどの対応に迫られる可能性がある。生コン販売価格については、今のところ変動は見られないものの、今後想定される骨材の海上輸送調達分の増加に加え、不足している運搬車両確保に伴うコストが増大すれば値上げの可能性も考えられる。目先、横ばい推移の見通し。

《 福島県（南相馬） 》

価格は建築標準物（21-18-20）で m³ 当たり 1 万 5,000 円と前月比変わらず。平成 26 年度の相双地区出荷量は約 60 万 m³ と、震災前の平成 22 年度出荷量約 22 万 m³ に対し 3 倍近い増加となっている。今年度は 1 月時点ですでに昨年度同等の出荷状況となっており、依然として需要は好調に推移している（福島県生コンクリート工業組合調べ）。

震災以降は沿岸部での復旧工事が需要の主体であったが、今年度は内陸部における災害公営住宅の建設など、需要地は沿岸部だけでなく内陸部へも広がり、供給先は多方面に分散している。また、新規火力発電所の建設など震災関連工事以外の需要も増えつつあることから、高水準の出荷量は当分続く見通し。

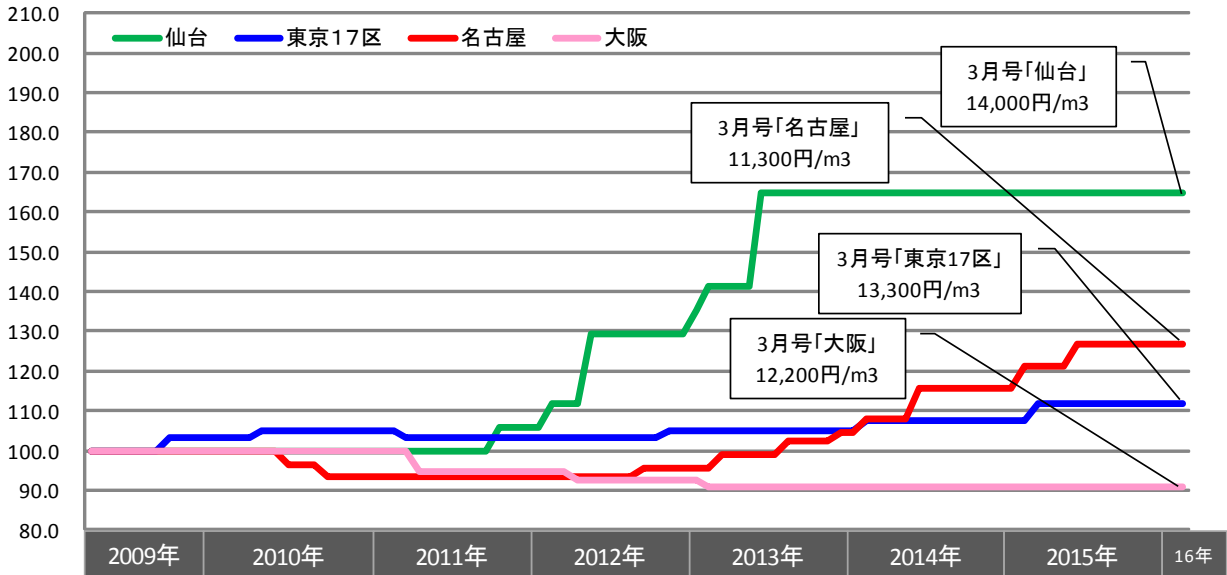
こうした中、各工場では生コン運搬車両・対応人員の確保など、いまだ増加傾向にある需要への対応に苦慮している。今後も堅調な需要が見込まれるが、今のところ生コン販売価格に動きは見られず、先行き、横ばい推移の見通し。

※災害復旧資材の供給情報窓口 <http://www.zai-keicho.or.jp/fukkyu/index.php>

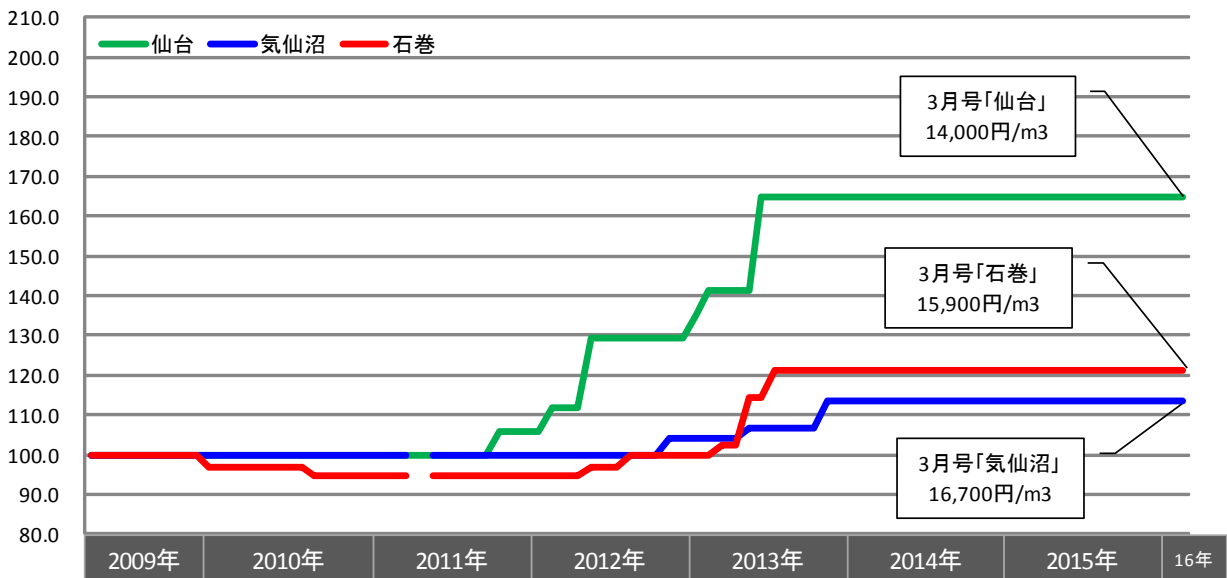
【問い合わせ先】 一般財団法人 経済調査会 土木第一部
TEL : 03-3543-1471 FAX : 03-3543-2182

【生コンクリート「21-18-20(25) N」都市別価格指数】

＜仙台・東京17区・名古屋・大阪＞ ※2009年4月号=100

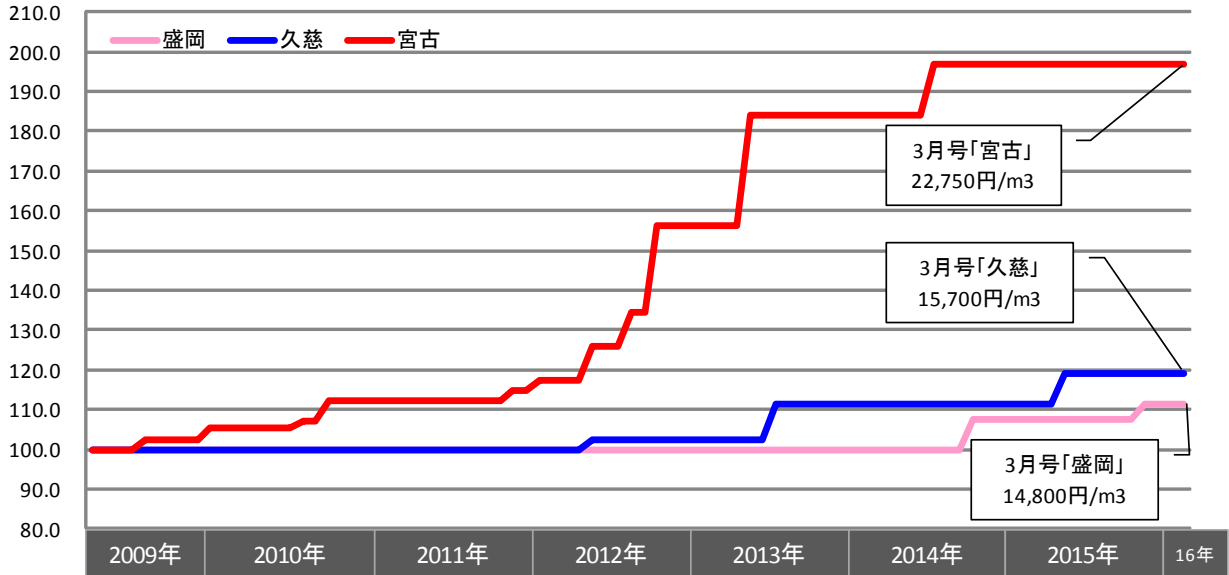


＜仙台・気仙沼・石巻＞ ※2009年4月号=100

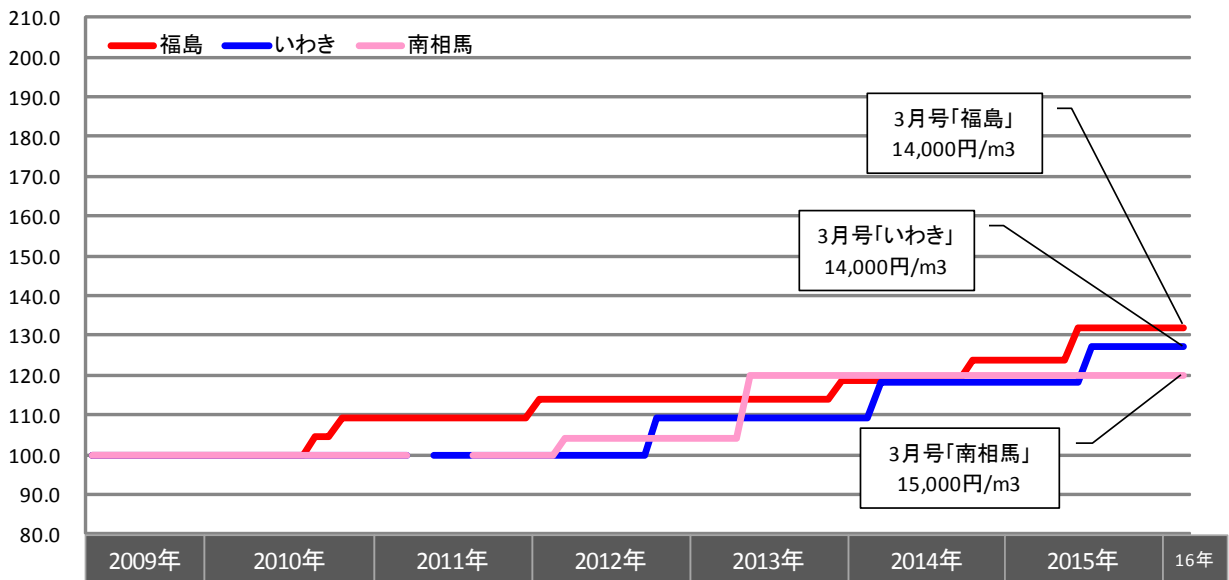


【生コンクリート「21-18-20(25) N」都市別価格指数】

＜盛岡・久慈・宮古＞ ※2009年4月号=100



＜福島・いわき・南相馬＞ ※2009年4月号=100



東日本大震災 復旧・復興工事における主な資材の概況 月刊「積算資料」掲載品（地場資材）

【平成28年2月17日 現在】

資材名	県名	地区名	直近の変動（月号・額）		単位	価格 （円）	前月比	現在の需給	価格見通し
生コンクリート 建築標準物 (21-18-20)	岩手県	宮古	2014年 8月号	1,500円上伸	m3	22,750	変わらず	ひっ迫	横ばい
		大船渡	2013年 12月号	1,500円上伸	m3	15,900	変わらず	ややひっ迫	横ばい
		久慈	2015年 6月号	1,000円上伸	m3	15,700	変わらず	ややひっ迫	横ばい
		釜石	2014年 8月号	1,000円上伸	m3	17,700	変わらず	ひっ迫	横ばい
	宮城県	仙台	2013年 7月号	2,000円上伸	m3	14,000	変わらず	ややひっ迫	横ばい
		石巻	2013年 8月号	900円上伸	m3	15,900	変わらず	ややひっ迫	横ばい
		石巻(雄勝)	2013年 8月号	900円上伸	m3	17,700	変わらず	ややひっ迫	横ばい
		気仙沼	2013年 12月号	1,000円上伸	m3	16,700	変わらず	ひっ迫	横ばい
		亘理	2014年 12月号	500円上伸	m3	18,000	変わらず	ややひっ迫	横ばい
		松島	2013年 8月号	900円上伸	m3	15,900	変わらず	ややひっ迫	横ばい
		南三陸	2013年 12月号	1,000円上伸	m3	16,700	変わらず	ややひっ迫	横ばい
	福島県	いわき	2015年 8月号	1,000円上伸	m3	14,000	変わらず	均衡	横ばい
		南相馬	2013年 6月号	2,000円上伸	m3	15,000	変わらず	ややひっ迫	横ばい

東日本大震災 復旧・復興工事における主な資材の概況 月刊「積算資料」掲載品（地場資材）

【平成28年2月17日 現在】

資材名	県名	地区名	直近の変動（月号・額）		単位	価格（円）	前月比	現在の需給	価格見通し
コンクリート用砂 荒目（洗い） ※南相馬は細目（洗い）の価格を掲載	岩手県	宮古	2015年6月号	300円上伸	m3	4,600	変わらず	ひっ迫	強含み
		大船渡	2012年8月号	「-」表示	m3	「-」表示	変わらず	—	—
		久慈	2013年8月号	1000円上伸	m3	4,500	変わらず	ややひっ迫	横ばい
		釜石	2014年8月号	300円上伸	m3	3,700	変わらず	ひっ迫	強含み
	宮城県	仙台	2014年2月号	300円上伸	m3	3,400	変わらず	ややひっ迫	横ばい
		石巻	2014年2月号	100円上伸	m3	3,600	変わらず	ややひっ迫	強含み
		石巻(雄勝)	2014年2月号	100円上伸	m3	4,200	変わらず	ややひっ迫	強含み
		気仙沼	2014年2月号	300円上伸	m3	5,200	変わらず	ややひっ迫	強含み
		亘理	2014年2月号	100円上伸	m3	3,400	変わらず	ややひっ迫	横ばい
		松島	2014年2月号	200円上伸	m3	3,200	変わらず	ややひっ迫	横ばい
		南三陸	2014年2月号	300円上伸	m3	4,800	変わらず	ややひっ迫	強含み
	福島県	いわき	2015年7月号	200円上伸	m3	4,150	変わらず	ひっ迫	強含み
		南相馬	2013年10月号	300円上伸	m3	3,900	変わらず	ひっ迫	強含み

東日本大震災 復旧・復興工事における主な資材の概況 月刊「積算資料」掲載品（地場資材）

【平成28年2月17日 現在】

資材名	県名	地区名	直近の変動（月号・額）		単位	価格 （円）	前月比	現在の需給	価格見通し
コンクリート用 砕石 20～5mm ※宮古は 砂利25mm以下 の価格を掲載	岩手県	宮古	2015年 6月号	200円上伸	m3	4,400	変わらず	ひっ迫	強含み
		大船渡	2014年 9月号	100円上伸	m3	3,700	変わらず	ややひっ迫	横ばい
		久慈	2013年 8月号	200円上伸	m3	3,500	変わらず	ややひっ迫	横ばい
		釜石	2014年 8月号	200円上伸	m3	3,600	変わらず	ややひっ迫	強含み
	宮城県	仙台	2014年 2月号	300円上伸	m3	3,900	変わらず	ややひっ迫	横ばい
		石巻	2014年 1月号	100円上伸	m3	3,400	変わらず	ややひっ迫	強含み
		石巻(雄勝)	2014年 1月号	100円上伸	m3	3,900	変わらず	ややひっ迫	強含み
		気仙沼	2013年 8月号	100円上伸	m3	4,000	変わらず	ややひっ迫	強含み
		亘理	2014年 2月号	100円上伸	m3	3,800	変わらず	ややひっ迫	横ばい
		松島	2014年 2月号	300円上伸	m3	4,200	変わらず	ややひっ迫	横ばい
		南三陸	2015年 2月号	200円上伸	m3	4,000	変わらず	ややひっ迫	強含み
	福島県	いわき	2015年 7月号	200円上伸	m3	4,150	変わらず	ひっ迫	強含み
		南相馬	2013年 10月号	300円上伸	m3	3,800	変わらず	ややひっ迫	強含み

東日本大震災 復旧・復興工事における主な資材の概況 月刊「積算資料」掲載品（地場資材）

【平成28年2月17日 現在】

資材名	県名	地区名	直近の変動（月号・額）		単位	価格 （円）	前月比	現在の需給	価格見通し
再生 クラッシュラン 40～0mm	岩手県	宮古	2015年 11月号	100円上伸	m3	2,500	変わらず	ひっ迫	強含み
		大船渡	2012年 11月号	200円上伸	m3	2,100	変わらず	ややひっ迫	横ばい
		久慈	—		m3	2,300	変わらず	ややひっ迫	横ばい
		釜石	2014年 8月号	200円上伸	m3	2,200	変わらず	ひっ迫	強含み
	宮城県	仙台	2015年 2月号	200円上伸	m3	2,400	変わらず	ひっ迫	横ばい
		石巻	2015年 2月号	200円上伸	m3	2,500	変わらず	ややひっ迫	強含み
		石巻(雄勝)	2015年 2月号	200円上伸	m3	3,000	変わらず	ややひっ迫	強含み
		気仙沼	2015年 2月号	200円上伸	m3	2,500	変わらず	ややひっ迫	強含み
		亘理	2015年 2月号	300円上伸	m3	2,400	変わらず	ひっ迫	横ばい
		松島	2015年 2月号	200円上伸	m3	2,600	変わらず	ひっ迫	横ばい
		南三陸	2015年 2月号	100円上伸	m3	2,700	変わらず	ややひっ迫	強含み
	福島県	いわき	2014年 6月号	100円上伸	m3	2,150	変わらず	ひっ迫	強含み
		南相馬	2013年 3月号	300円上伸	m3	2,200	変わらず	ひっ迫	強含み

東日本大震災 復旧・復興工事における主な資材の概況 月刊「積算資料」掲載品（地場資材）

【平成28年2月17日 現在】

資材名	県名	地区名	直近の変動（月号・額）		単位	価格 （円）	前月比	現在の需給	価格見通し
アスファルト 混合物 密粒度(13)	岩手県	宮古	2014年 4月号	800円上伸	t	15,600	変わらず	均衡	横ばい
		大船渡	2014年 4月号	800円上伸	t	14,800	変わらず	均衡	横ばい
		久慈	2014年 4月号	600円上伸	t	14,900	変わらず	均衡	横ばい
		釜石	2014年 4月号	800円上伸	t	14,900	変わらず	均衡	横ばい
	宮城県	仙台	2016年 2月号	200円下落	t	12,000	変わらず	均衡	横ばい
		石巻	2016年 3月号	200円下落	t	12,300	下落	均衡	横ばい
		石巻(雄勝)	2016年 3月号	200円下落	t	12,600	下落	均衡	横ばい
		気仙沼	2016年 3月号	200円下落	t	13,000	下落	均衡	横ばい
		亘理	2016年 2月号	200円下落	t	12,000	変わらず	均衡	横ばい
		松島	2016年 2月号	200円下落	t	12,100	変わらず	均衡	横ばい
		南三陸	2016年 3月号	200円下落	t	12,500	下落	均衡	横ばい
	福島県	いわき	2014年 4月号	800円上伸	t	13,100	変わらず	均衡	横ばい
		南相馬	2013年 12月号	700円上伸	t	13,150	変わらず	均衡	横ばい

東日本大震災 復旧・復興工事における主な資材の概況 月刊「積算資料」掲載品（一般資材）

【平成28年2月17日 現在】

品名	規格	単位	価格(円) 仙台地区	前月比	現在の需給	価格見通し
異形棒鋼	SD295A D16	kg	49	下落	やや緩和	弱含み
H形鋼	200×100×5.5×8mm SS400	kg	74	下落	やや緩和	弱含み
鋼管杭	SKK400 φ600～1200mm t9～12mm	t	134,000	変わらず	ややひっ迫	横ばい
セメント	普通ポルトランド(バラ)	t	11,500	変わらず	均衡	横ばい
コンクリート 型枠用合板	無塗装品ラワン 12×900×1800mm	枚	1,380	下落	やや緩和	弱含み
杉正角材(KD)	3.0m×10.5×10.5cm 特1等	m ³	60,000	変わらず	均衡	横ばい
軽油	ローリー渡し	KL	76,000	下落	やや緩和	横ばい
硬質ポリ塩化 ビニル管	一般管(VP) 呼び径50mm	本	1,290	下落	やや緩和	横ばい
建設機械器具賃貸料金 移動式クレーン作業料金	ラフテレーンクレーン 25t吊 オペレータ付	日	55,000	変わらず	均衡	横ばい